

SILLAS Y MUEBLES

SILLA HOSPITALARIA



Silla Hospitalaria Syriux de multifuncionalidad, seguridad y diseño que se unen en el complemento médico para la atención de pacientes.



@mubimedical
www.mubimedical.com


Ref. 4509



Reposa cabeza ajustable:
Comodidad y confort para la atención de los pacientes.



Apoya brazos:
Comodidad y confort para la atención de los pacientes.



Manillar de empuje

Ruedas y bloqueo:

Traslados suaves y seguros, gracias a ruedas libres de mantenimiento. Sistema de bloqueo en cada rueda brindando seguridad en la entrada y salida del paciente.



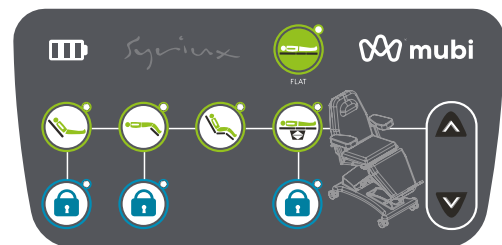


Panel de control:

De fácil y rápido acceso a las funciones especiales, el mando tiene botones para subir y bajar o posicionar la silla, facilitando el trabajo del personal asistencial.

Sistema de control:

Comunicación eficiente y segura, ahorro de energía que soportan los actuadores eléctricos libres de mantenimiento, respaldo de batería en caso de fallos del sistema eléctrico.



Control eléctrico:

Para uso del personal médico; permite ejecutar las funciones de la cama. Además de funciones específicas como: FLAT, bloqueo de funciones y posición automática de la espalda y los pies con sólo pulsar un botón.

Características estándar

- Espaldar eléctrico
- Piecero eléctrico
- Ajuste de altura eléctrico
- Actuadores eléctricos (libres de mantenimiento)
- Apoya brazos abatibles en espuma de poliuretano
- Control eléctrico manual
- Ruedas en poliuretano libres de mantenimiento
- Sistema de bloqueo en cada rueda
- Reposa cabeza ajustable, manillar de empuje
- Base en polímero termoformado apto para el transporte del tanque de oxígeno
- Estructura fabricada en acero cold rolled
- Acabado pintura en polvo epoxi poliéster de aplicación electro estática
- Batería de respaldo integrada

Características estándar

- Porta suero inoxidable
- Soporte para pies

Especificaciones técnicas

Movimientos

Espaldar	-13° a 68°
Piecero	12° a -45°
Trendelenburg	12°
Silla	--

Capacidad de carga 180 kg

Cambio de altura

Mínima	65 cm
Máxima	89 cm

Dimensiones

Largo externo	194 cm
Ancho externo	90 cm


Superficie de paciente

Ancho	58 cm
-------	-------

Diámetro ruedas 4" (10.16 cm)

*Tolerancias: grados $\pm 3^\circ$ dimensiones ± 3 cm.

Opciones de color tapizado



@ m u b i m e d i c a l
 info@mubimedical.com
 www.mubimedical.com

*mubi se reserva el derecho a modificar sin previo aviso, las especificaciones técnicas, diseño, accesorios y precios de los productos. *El cambio de color tiene un costo adicional y puede afectar el tiempo de entrega. Consulte con su ejecutivo.



ELABORÓ: Diseño Gráfico	REVISÓ: Diseño de Producto	APROBÓ: Jefe i+D Mecánico	APROBÓ: I+D Electrónico	APROBÓ: Coord. SIG	APROBÓ: Dir. Técnico	APROBÓ CLIENTE / COMERCIAL: FECHA	FECHA ACTUALIZACIÓN: 28/09/2021
-------------------------	----------------------------	---------------------------	-------------------------	--------------------	----------------------	-----------------------------------	------------------------------------