

# CIGNUX

RECUPERACIÓN



Ref. 4316



**UNA CAMILLA SEGURA,  
CÓMODA Y FUNCIONAL** para  
apoyar las funciones del personal  
asistencial y la recuperación de los  
pacientes.



@mubimedical  
www.mubimedical.com



**Porta suero graduable:**  
con ganchos de doble servicio en polímero de alto impacto. Capacidad de 8 kg.



**Superficie de paciente:**  
compuesto por 2 secciones: 1 fijo y 1 móvil, fabricados en lámina cold rolled facilitando la limpieza y desinfección.



**Rueda para choques:**  
seguridad en el transporte protegiendo la estructura y las paredes contra impactos.



**Barandas de seguridad:**  
laterales de una sección, plegables con seguro retráctil, fabricadas en polímero ABS que al plegarse reposan a nivel del tendido.

**Ruedas y bloqueo:**  
Traslados suaves y seguros gracias a ruedas libres de mantenimiento. Sistema de bloqueo en cada rueda brindando seguridad en la entrada y salida del paciente.






**Ajuste de espaldar:**  
Accionamiento fácil,  
ágil y seguro para el  
personal asistencial.




**Asa de empuje:** Asas de  
empuje ergonómicas para  
un transporte rápido y  
fácil del paciente.



**Ajuste de  
trendelenburg:**  
Accionamiento fácil,  
ágil y seguro para el  
personal asistencial.



**Colchoneta:** Fabricada  
espuma de alta densidad  
con cubierta anti  
bacteriana e ignífuga para  
mayor seguridad, higiene  
y comodidad ayudando en  
la recuperación de los  
pacientes.



**Canastilla auxiliar  
inferior.**

## Características estándar

- Capacidad de carga segura 150 kg.
- Tendido en lámina cold rolled.
- Barandilla desmontable en pies.
- Soportes para correas de sujeción en los tendidos
- Soportes para bolsa de drenaje.
- Ruedas para choques.
- Canastillas inferiores auxiliares.
- Barandas laterales de seguridad plegables con seguro retráctil y cubierta superior en aluminio de fácil limpieza.
- Ruedas en poliuretano de 6" libres de mantenimiento.
- Sistema de bloqueo en cada rueda.
- Porta suero telescópico en acero inoxidable con 4 ganchos de servicio y seguro fabricado en polímero.
- Soportes para porta suero en las esquinas de la camilla

## Dimensiones externas

Largo	82.6" = 210cm
Ancho	31" = 80 cm
Barandas	14.9" X 59.8" = 38cm X 152 cm

\*Tolerancias: grados  $\pm 3^\circ$  dimensiones  $\pm 3$ cm.

## Superficie de paciente

Largo	74.8" = 190 cm
Ancho	26" = 67 cm

## Nota

\*\*MUBI Medical se reserva el derecho de modificar las especificaciones sin previo aviso.

\*\*\*El cambio de color tiene un costo adicional y puede afectar el tiempo de entrega. Consulte con su ejecutivo.

## Movimientos

- Flexión espalda 0° - 75°
- Trendelenburg 14°
- Trendelenburg inverso -15°
- Altura total 34.6" = 88 cm

Movimiento de espalda, trendelenburg, trendelenburg e inverso realizado por sistema neumático.


## Fabricación y acabado

- Estructura fabricada en lámina y tubería estructural de acero cold rolled de alta resistencia.
- Recubrimiento epóxico resistente a la oxidación.

## Accesorios opcionales

- Mesa de servicio
- Porta suero inoxidable extra
- Soporte tanque de oxígeno (horizontal ó vertical)
- Mesa porta monitor con soporte para historia clínica.
- Soporte porta rollo de tela quiúrgica.

## Opciones de color aplique colchoneta



# TRANSFORMAMOS ESPACIOS, MEJORAMOS VIDAS

Mubi Medical diseñamos y fabricamos soluciones sanitarias para el entorno de atención al paciente. Pensamos en soluciones prácticas y efectivas, teniendo en cuenta presupuesto y que aporten en la recuperación y tratamiento de los pacientes, manteniendo la estética y alta calidad.



PARA SABER MÁS SOBRE NUESTRAS SOLUCIONES, ASOCIARSE CON MUBI, O ENCONTRAR UN DISTRIBUIDOR AUTORIZADO VISITE:

[www.mubimedical.com](http://www.mubimedical.com) | [info@mubimedical.com](mailto:info@mubimedical.com)



**Medellín – Colombia**  
Calle 2 # 50-185  
(57) 604 285 2838

**Bogotá – Colombia**  
Calle 127A # 70H-08  
(57) 601 703 7996

**Cali – Colombia**  
Calle 18 # 118-85  
(57) 602 489 6999