

# QUAXAR

HOSPITALIZACIÓN



Ref.317040



**Una cama segura, cómoda y funcional, diseñada** para apoyar las funciones del personal asistencial en la atención y recuperación de pacientes en Hospitalización.




@mubimedical  
www.mubimedical.com



**Porta suero graduable:**  
con ganchos de doble servicio en polímero de alto impacto. Capacidad de 8kg.



**Cabecero y piecero:**  
Fabricados en polímero ABS de alta resistencia, desmontables con pin de seguridad, de fácil limpieza y resistentes a la desinfección.



**Superficie de paciente:**  
compuesto por 4 secciones: 1 fijo y 3 móviles, fabricados en lámina de acero facilitando la limpieza y desinfección.



**Ruedas y bloqueo:**  
Traslados suaves y seguros gracias a ruedas libres de mantenimiento. Sistema de bloqueo en cada rueda brindando seguridad en la entrada y salida del paciente.



**Colchón clínico:**  
Ayuda en el tratamiento y prevención de las lesiones por presión, fabricado en espuma de poliuretano de alta densidad, con cubierta en tela libre de látex, ignífuga y antibacterial. **Accesorio opcional\***



### Indicador de seguridad:

La luz indica a los cuidadores cuando la cama está en su posición más baja, lo que ayuda a reducir las lesiones del paciente por caídas.



### Barandas de seguridad:


laterales de una sección, plegables con seguro retráctil, fabricadas en polímero ABS al plegarse reposa a nivel del tendido.



**Autocontorno:** Lleva la cama a posición semi sentado brindando al paciente confort.

### Luz penumbra:

Con un solo toque, los pacientes encienden una luz para ayudarles a salir de la cama, disminuyendo posibles accidentes en las noche.





### Panel de control:

De fácil y rápido acceso a las funciones especiales, el mando tiene botones para subir y bajar o posicionar la cama, facilitando el trabajo del personal asistencial.



### Sistema de control:

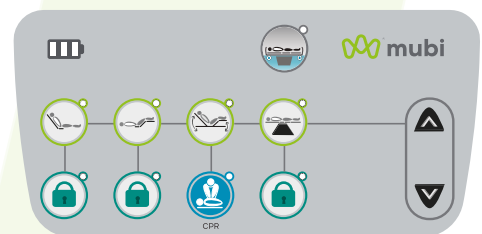
Comunicación eficiente y segura, ahorro de energía que soportan los actuadores eléctricos libres de mantenimiento, respaldo de batería en caso de fallos del sistema eléctrico.

### Sistemas Electrónicos

\* Los productos MUBI cuentan con sistemas electrónicos CLASE II, es decir, no requieren tierra física para su operación segura, ya que la seguridad del operador y del paciente reside en el doble aislamiento de la fuente de alimentación y no en la puesta a tierra. No requiere conexión a tierra funcional.

\*\*La calidad de la energía de la red eléctrica debe cumplir con la reglamentación vigente según el país y el uso previsto (hospitalario), y para tal fin, el estándar mundialmente adoptado es IEEEE519, que define la calidad de la energía que debe existir en el punto de conexión de los dispositivos de red eléctrica.

\*\*\* Los sistemas electrónicos de los productos MUBI cuentan con una fuente de alimentación conforme con la normativa de compatibilidad electromagnética (cableada y radiada) definida por la norma IEC60601-1, donde se resalta la familia de normas IEC61000-4, y se define la inmunidad contra perturbaciones conducidas, transitorios de sobretensión, caídas, interrupciones y bajas de voltaje entre otras.



### Control eléctrico manual:

Para uso del personal médico; permite ejecutar las funciones de la cama. Además de funciones específicas como: CRP, bloqueo de funciones y posición automática de espalda y pies con sólo pulsar un botón.

### Indicador de estado



Actividad

## Características estándar

Capacidad de carga segura 220 kg.  
Tendido en lámina de acero.  
Cabecero y piecero desmontables en polímero ABS.  
Sujetadores de colchón en espalda y pies.  
Soportes para correas de sujeción en los tendidos.  
Soportes para bolsa de drenaje.  
Barandas laterales de seguridad plegables con seguro retráctil y cubierta superior en aluminio de fácil limpieza.  
Ruedas en poliuretano de 5" libres de mantenimiento.  
Sistema de bloqueo en cada rueda.  
Porta suero telescópico en acero inoxidable con 4 ganchos de servicio y seguro fabricados en polímero.  
Soportes para porta suero en las esquinas de la cama.

## Dimensiones externas

Largo 80.7" = 205 cm  
Ancho 40.5" = 103 cm  
Barandas 14.5" X 59.8" = 37cm X 152 cm

\*Tolerancias: grados  $\pm 3^\circ$  dimensiones  $\pm 3$ cm.

## Superficie de paciente

Largo 74.8" = 190 cm  
Ancho 35" = 90 cm

## Opciones de color aplique cabecero/piecero



## Opciones de color aplique paneles decorativos



## Movimientos

Flexión espalda  $0^\circ - 80^\circ$   
Flexión rodillas  $0^\circ - 48^\circ$   
Altura mínima 16.9" = 43 cm  
Altura máxima 28.7" = 73 cm

Movimientos realizados por control eléctrico manual.  
Batería de respaldo integrada.  
Actuadores eléctricos (libres de mantenimiento).

## Fabricación y acabado

Estructura fabricada en lámina y tubería estructural de acero cold rolled de alta resistencia.  
Recubrimiento epóxico resistente a la oxidación.

## Accesorios opcionales

Soporte porta historias  
Soporte para sábanas  
Porta suero inoxidable extra  
Soporte tanque de oxígeno (horizontal ó vertical)

## Nota

\*\*MUBI Medical se reserva el derecho de modificar las especificaciones sin previo aviso.

\*\*\*El cambio de color tiene un costo adicional y puede afectar el tiempo de entrega; consulte con su ejecutivo.

\*\*\*\* Si en la red eléctrica donde se van a instalar los productos MUBI existen problemas de calidad de energía, se recomienda instalar una UPS ONLINE (doble conversión) dimensionada apropiadamente, considerando 300VA por dispositivo (cama, camilla, silla multipropósito), y evaluar adicionalmente con el equipo de mantenimiento e infraestructura de la institución otros mecanismos de mitigación de problemas de calidad de energía.

\*\*\*\*\*Si la red eléctrica, a la cual está conectado el dispositivo MUBI, excede los límites de los parámetros de calidad eléctricos definidos por la IEE519 y/o las normas aplicables, pueden ocurrir daños permanentes al equipo (cama, camilla, silla multipropósito), los cuales NO serán cubiertos por la garantía.





# TRANSFORMAMOS ESPACIOS, MEJORAMOS VIDAS

Mubi Medical diseñamos y fabricamos soluciones sanitarias para el entorno de atención al paciente. Pensamos en soluciones prácticas y efectivas, teniendo en cuenta presupuesto y que aporten en la recuperación y tratamiento de los pacientes, manteniendo la estética y alta calidad.



PARA SABER MÁS SOBRE NUESTRAS SOLUCIONES, ASOCIARSE CON MUBI, O ENCONTRAR UN DISTRIBUIDOR AUTORIZADO VISITE:

[www.mubimedical.com](http://www.mubimedical.com) | [info@mubimedical.com](mailto:info@mubimedical.com)



**Medellín – Colombia**  
Calle 2 # 50-185  
(57) 604 285 2838

**Bogotá – Colombia**  
Calle 127A # 70H-08  
(57) 601 703 7996

**Cali – Colombia**  
Calle 18 # 118-85  
(57) 602 489 6999